



สรุปข้อมูลสถิติการให้บริการรถตู้

คณะเกษตรศาสตร์และทรัพยากรธรรมชาติ มหาวิทยาลัยพะเยา
ประจำปีงบประมาณ พ.ศ. 2568 (1 ตุลาคม 2567 - 30 กันยายน 2568)



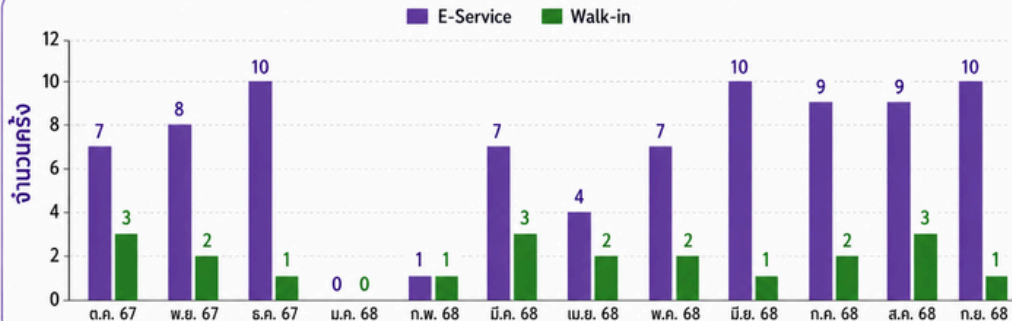
E-Service
รวม **82** ครั้ง



Walk-in
รวม **21** ครั้ง



รวมทั้งสิ้น
103 ครั้ง



ข้อมูลเชิงสรุป
(Insight)

- ✓ ช่องทาง E-Service มีการใช้บริการมากกว่า Walk-in อย่างชัดเจน
- ★ เดือนที่มีการใช้บริการรวมสูงสุด: ส.ค. 68 (12 ครั้ง)
- ↓ เดือนที่มีการใช้บริการต่ำสุด: ม.ค. 68 (0 ครั้ง)

สรุปข้อมูลสถิติการให้บริการห้องประชุม

คณะเกษตรศาสตร์และทรัพยากรธรรมชาติ มหาวิทยาลัยพะเยา

ประจำปีงบประมาณ พ.ศ. 2568 (1 ตุลาคม 2567 - 30 กันยายน 2568)



E-Service

รวม **297** ครั้ง



Walk-in

รวม **1** ครั้ง

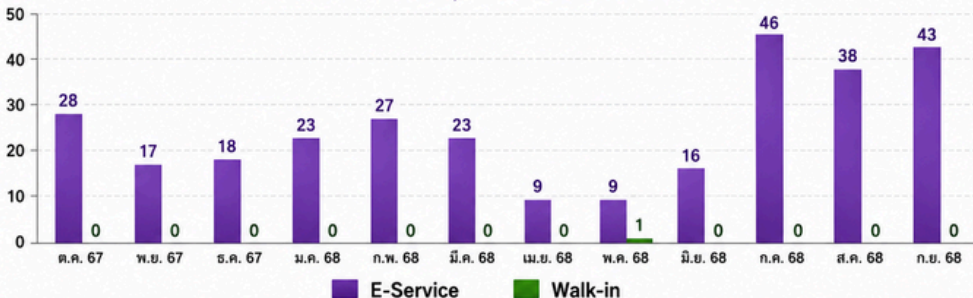


รวมทั้งสิ้น

รวม **298** ครั้ง

จำนวนครั้ง

สถิติการให้บริการห้องประชุม จำแนกตามช่องทางการให้บริการรายเดือน



ข้อมูลเชิง
วิเคราะห์

- ✓ ช่องทาง E-Service มีการใช้บริการมากกว่า Walk-in อย่างชัดเจน
- ✓ เดือนที่มีการใช้บริการรวมสูงสุด: ก.ค. 68 (46 ครั้ง)
- ✓ เดือนที่มีการใช้บริการต่ำสุด: เม.ย. 68 (9 ครั้ง)



Walk-in เกิดขึ้นเพียงเดือนเดียว
พ.ค. 68 จำนวน 1 ครั้ง

สรุปข้อมูลสถิติการให้บริการให้คำปรึกษานิสิต

คณะเกษตรศาสตร์และทรัพยากรธรรมชาติ มหาวิทยาลัยพะเยา

ประจำปีงบประมาณ พ.ศ. 2568 (1 ตุลาคม 2567 - 30 กันยายน 2568)



E-Service

353 ครั้ง



Walk-in

94 ครั้ง



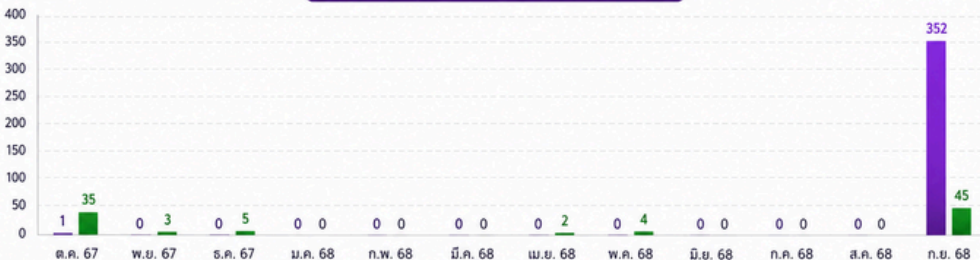
รวมทั้งสิ้น

447 ครั้ง

จำนวนครั้ง

จำนวนครั้งการให้บริการให้คำปรึกษานิสิต จำแนกรายเดือน

■ E-Service ■ Walk-in



ช่องทาง E-Service มีการใช้บริการมากกว่า Walk-in อย่างชัดเจน



เดือนที่มีการใช้บริการรวมสูงสุด:
ก.ย. 68
(397 ครั้ง)



เดือนที่มีการใช้บริการรวมต่ำสุด:
ม.ค. 68, ก.พ. 68, มี.ค. 68,
มิ.ย. 68, ก.ค. 68 และ ส.ค. 68
(0 ครั้ง)



Walk-in สูงสุดใน
ก.ย. 68
(45 ครั้ง)

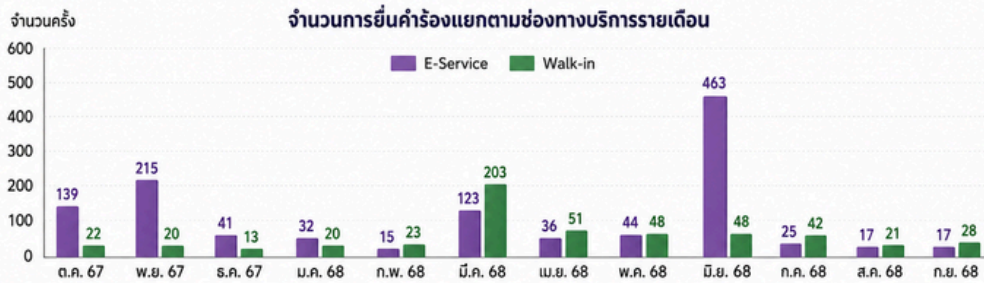
การขอรับบริการ (Walk-in) คณะเกษตรศาสตร์และทรัพยากรธรรมชาติ

รายละเอียดการให้บริการ	จำนวนการขอรับบริการ (Walk-in) ประจำปีงบประมาณ พ.ศ. 2568											
	ค.ค.-67	พ.ย.-67	ธ.ค.-67	ม.ค.-68	ก.พ.-68	มี.ค.-68	เม.ย.-68	พ.ค.-68	มิ.ย.-68	ก.ค.-68	ส.ค.-68	ก.ย.-68
การยื่นคำร้องนิสิต												
- UP02 คำร้องขอใบรับรอง	0	0	0	0	0	0	0	0	0	0	0	0
- UP03 คำร้องขอใบรายงานผลการศึกษา (Transcript)	0	0	0	0	0	0	0	0	0	0	0	0
- UP03.1 คำร้องขอใบรายงานผลการศึกษา	0	0	0	0	0	0	0	0	0	0	0	0
- UP04 คำร้องขอคืนสภาพการเป็นนิสิต	0	10	2	1	1	5	2	0	1	3	2	0
- UP05 คำร้องขอเพิ่มรายวิชาหลังกำหนด	0	3	0	0	0	0	0	0	1	3	0	0
- UP06 คำร้องขอลงทะเบียนเรียนมากกว่า/น้อยกว่าเกณฑ์	8	2	0	0	0	0	0	0	7	0	0	0
- UP07 คำร้องขออนุมัติเทียบรายวิชา	5	3	2	0	2	17	1	0	2	0	2	0
- UP08 คำร้องขอถอนรายวิชา โดยได้รับอักษร W	0	0	5	5	0	0	0	0	1	13	3	7
- UP 09 คำร้องขอเทียบโอนรายวิชา	2	0	0	0	0	0	0	0	0	0	0	0
- UP10 คำร้องขอย้ายคณะ/หลักสูตร/แผนการเรียน	0	0	0	8	0	0	4	4	0	0	0	2
- UP11 คำร้องขอเปลี่ยนชื่อ สกุล ยศ และอื่นๆ	1	15	0	0	3	3	0	1	2	1	0	0
- UP13 คำร้องขอลาพักการศึกษา	2	0	2	1	0	0	0	0	1	1	6	0
- UP14 คำร้องขอลาออกจากการศึกษา	2	5	1	5	2	0	0	9	5	1	0	4
- UP17 คำร้องขอลงทะเบียนเรียนพร้อมมีกิจการ/ การศึกษาอิสระ/วิทยานิพนธ์	1	3	0	1	0	0	0	0	0	0	0	0
- UP18 คำร้องขอผ่อนผันการชำระค่าลงทะเบียนเรียน	55	15	0	0	0	1	0	0	41	0	0	0
- UP20.1 คำร้องยื่นความประสงค์ขอลงทะเบียนเรียน	61	16	0	0	0	3	0	0	392	0	0	0
- UP24 คำร้องขอแจ้งการศึกษา	0	142	27	3	0	23	5	3	5	0	1	0
- UP25 คำร้องขอยื่นแจ้งการศึกษาล่าช้ากว่ากำหนด	0	0	1	6	0	0	3	0	0	1	0	0
- UP29 คำร้องขอเรียนก่อนแผนการศึกษา	0	0	0	0	0	0	0	0	1	0	0	0
- UP31 คำร้องขอใบรับรองคุณวุฒิและใบปริญญาบัตร	2	1	1	2	7	71	21	27	4	2	3	4

สรุปข้อมูลสถิติการยื่นคำร้องนิสิต

คณะเกษตรศาสตร์และทรัพยากรธรรมชาติ มหาวิทยาลัยพะเยา

ประจำปีงบประมาณ พ.ศ. 2568 (1 ตุลาคม 2567 - 30 กันยายน 2568)



E-Service มีจำนวนการใช้บริการมากกว่า Walk-in โดยรวม

เดือนที่มีการใช้บริการรวมสูงสุด:
มิ.ย. 68 (511 ครั้ง)

เดือนที่มีการใช้บริการรวมต่ำสุด:
ก.พ. 68 และ ส.ค. 68 (38 ครั้ง)

Walk-in สูงสุด:
มี.ค. 68 (203 ครั้ง)

★ E-Service สูงสุด: มิ.ย. 68 (463 ครั้ง)

ข้อมูลระหว่างวันที่ 1 ตุลาคม 2567 - 30 กันยายน 2568

การให้บริการผ่านช่องทางออนไลน์ (E-SERVICE) คณะเกษตรศาสตร์และทรัพยากรธรรมชาติ

รายละเอียดการให้บริการ	จำนวนการขอรับบริการผ่านช่องทางออนไลน์ (E-SERVICE) ประจำปีงบประมาณ พ.ศ. 2568											
	ค.ค.-67	พ.ย.-67	ธ.ค.-67	ม.ค.-68	ก.พ.-68	มี.ค.-68	เม.ย.-68	พ.ค.-68	มิ.ย.-68	ก.ค.-68	ส.ค.-68	ก.ย.-68
การให้บริการระบบ e-Budget												
- โบนัสใช้รับประมาณ	0	0	0	0	0	0	0	0	0	0	0	0
- โบนัสเบิกเงิน	0	0	0	0	0	0	0	0	0	0	0	0
- เอกสารจัดซื้อจัดจ้าง	0	0	0	0	0	0	0	0	0	0	0	0

การขอรับบริการ (Walk-in) คณะเกษตรศาสตร์และทรัพยากรธรรมชาติ

รายละเอียดการให้บริการ	จำนวนการขอรับบริการ (Walk-in) ประจำปีงบประมาณ พ.ศ. 2568											
	ค.ค.-67	พ.ย.-67	ธ.ค.-67	ม.ค.-68	ก.พ.-68	มี.ค.-68	เม.ย.-68	พ.ค.-68	มิ.ย.-68	ก.ค.-68	ส.ค.-68	ก.ย.-68
การให้บริการระบบ e-Budget												
- โบนัสใช้รับประมาณ	15	22	8	10	11	12	9	9	15	25	23	9
- โบนัสเบิกเงิน	10	15	12	5	9	8	13	12	20	22	33	9
- เอกสารจัดซื้อจัดจ้าง	3	6	2	0	2	7	4	1	4	2	13	1

สรุปข้อมูลสถิติการให้บริการระบบ e-Budget

คณะเกษตรศาสตร์และทรัพยากรธรรมชาติ มหาวิทยาลัยพะเยา

ประจำปีงบประมาณ พ.ศ. 2568 (1 ตุลาคม 2567 - 30 กันยายน 2568)



E-Service

รวม **0** ครั้ง



Walk-in

รวม **381** ครั้ง

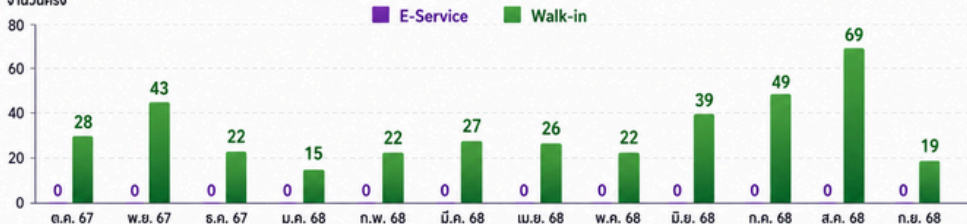


รวมทั้งสิ้น

รวม **381** ครั้ง

สถิติการให้บริการระบบ e-Budget จำแนกตามช่องทางรายเดือน

จำนวนครั้ง



ประเด็นสำคัญจากข้อมูล



ปีงบประมาณนี้ มีการใช้บริการผ่านช่องทาง Walk-in ทั้งหมด ขณะที่ E-Service ไม่มีการใช้บริการ



เดือนที่มีการใช้บริการ สูงสุด:
ส.ค. 68
(69 ครั้ง)



เดือนที่มีการใช้บริการ ต่ำสุด:
ม.ค. 68
(15 ครั้ง)



ช่องทาง Walk-in เป็นช่องทางหลักของการให้บริการระบบ e-Budget